

私たちがおすすめする駅！

class6

JR

京浜東北根岸線
横浜線
東海道線
湘南新宿ライン
横須賀線

京急線

東急東横線

MAP



みなとみらい線

相鉄線

ブルーライン

横浜駅から1駅の駅一覧(快速などを含む)

京浜東北・横浜線

東神奈川
桜木町

東海道線・湘南新宿ライン

川崎
戸塚

横須賀線

新川崎
保土ヶ谷

京急線

戸部
神奈川
日ノ出町
京急東神奈川
神奈川新町
上大岡
京急川崎

東急線・みなとみらい線

反町
新高島
菊名
みなとみらい

相鉄線

平沼橋
星川
西谷

ブルーライン

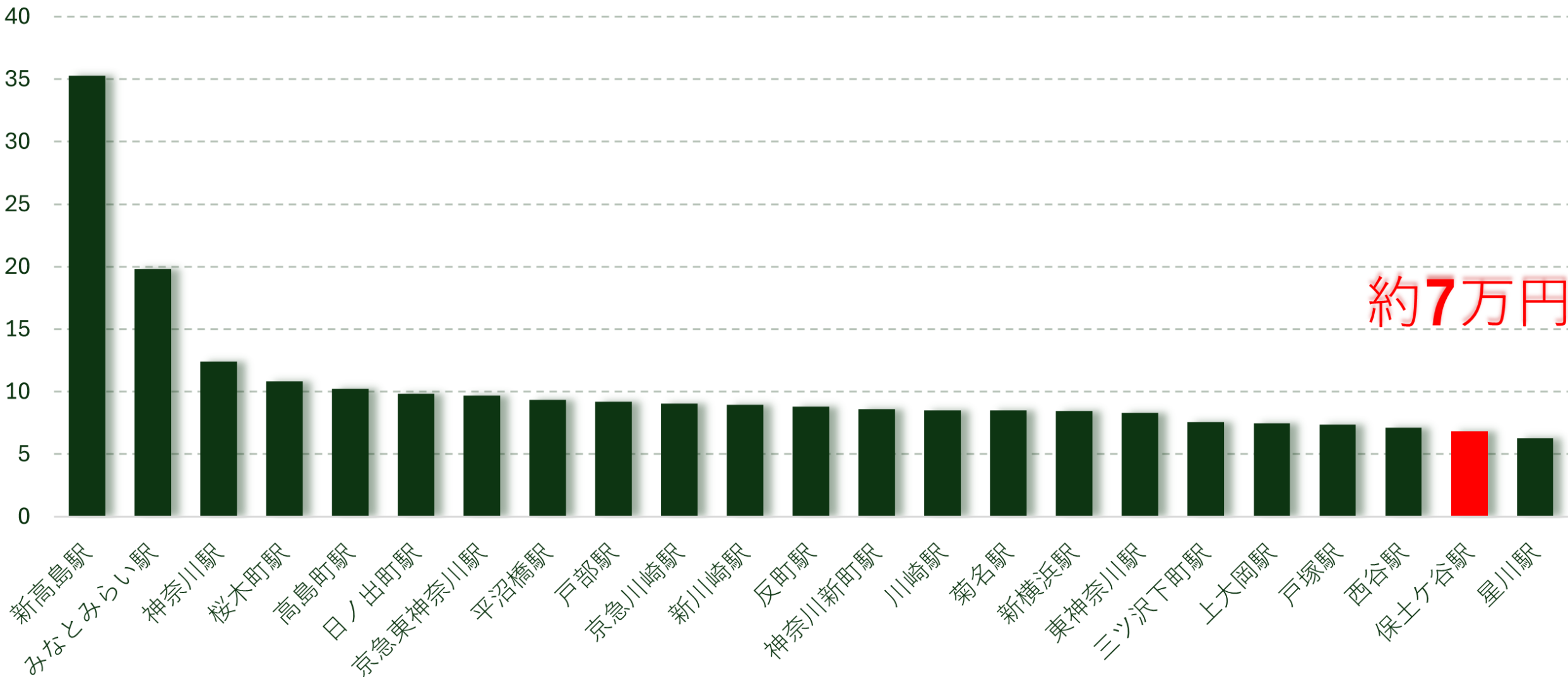
(桜木町)
三ツ沢下町
高島町
(新横浜)

※ブルーラインの桜木町及び
新横浜は、時間制限あり

グラフ

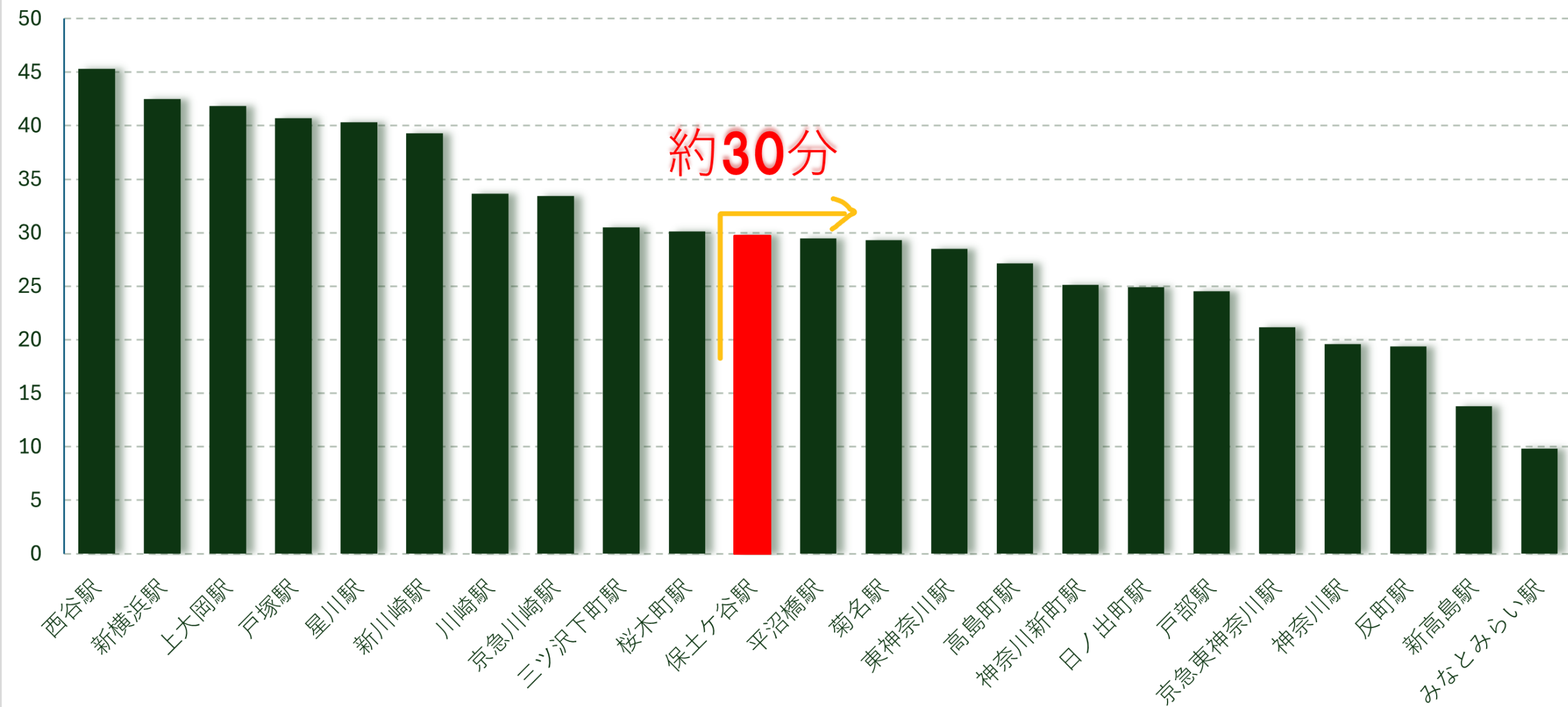
- ① 合計時間
- ② 家賃
- ③ 物件数
- ④ 面積

平均家賃



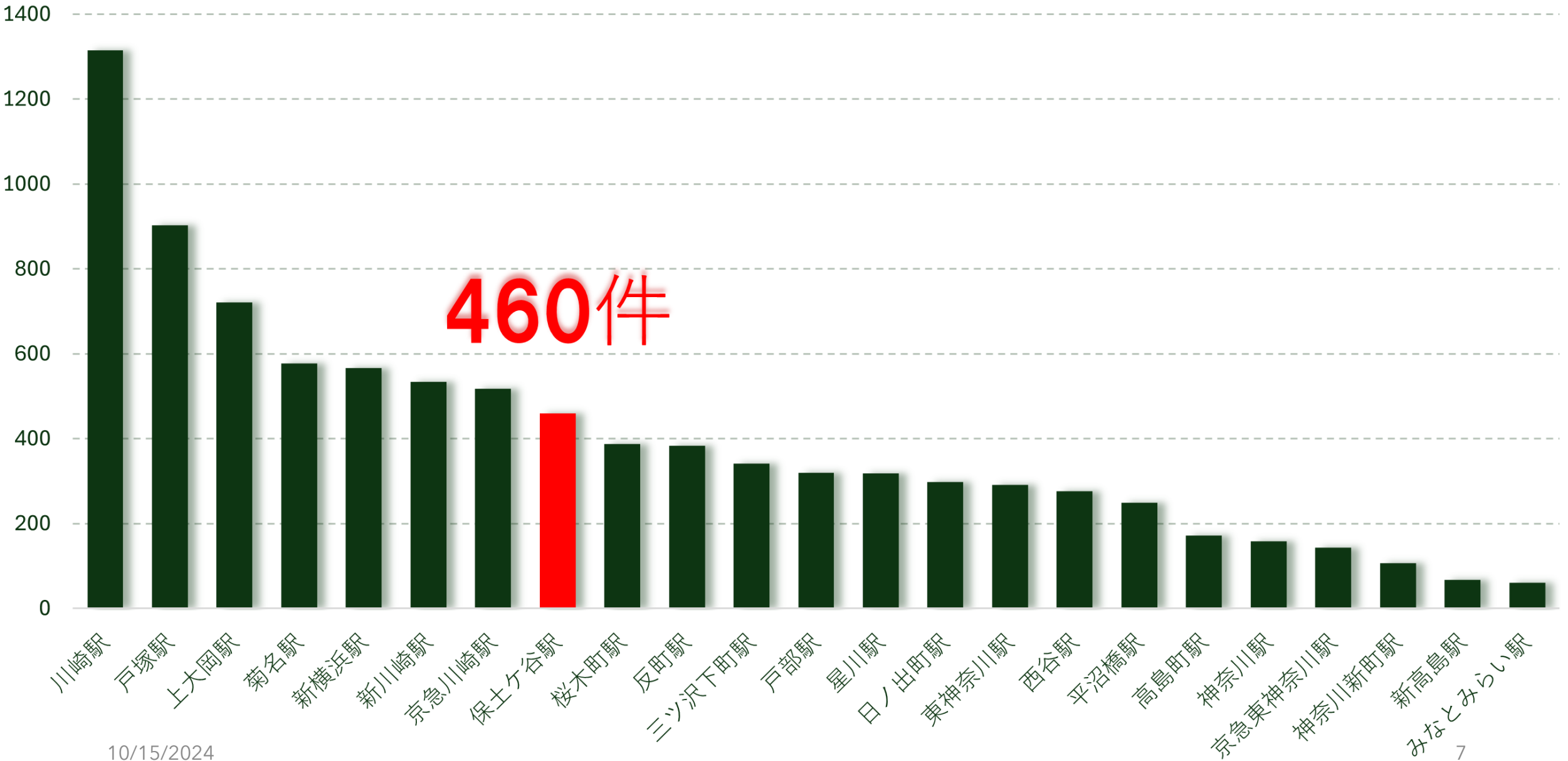
約7万円

平均通学・通勤時間

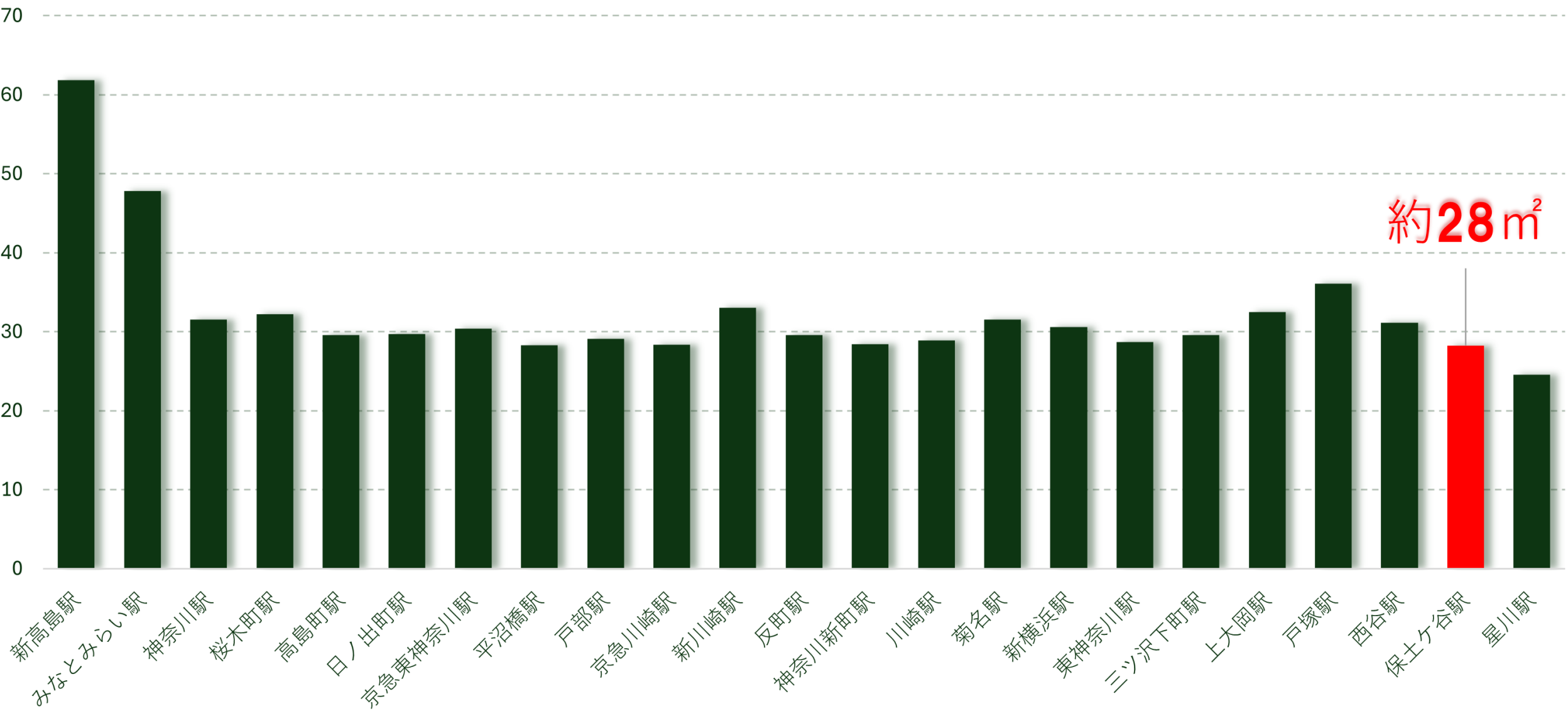


2024/10/15

物件数



平均面積



約28m²

保土ヶ谷駅

横浜駅まで

- ・JR横須賀線 150円
- ・JR湘南新宿ライン 150円

平均家賃: 約7万

雰囲気: 落ち着いた街並みの
治安の良い地域

保土ヶ谷区

- 横浜市の中央に位置
- 起伏に富んだ地形で山坂が多い
- 天王町・峰岡・常磐台地区は交通が充実してるため、横浜市内や、東京へのアクセスが良い
- 図書館や公会堂の主要施設や、商店街、大型スーパーなどの商業施設があり、区民を支える拠点となっている

